

# ПРОГРАММА РАЗВИТИЯ СОЦИАЛЬНОЙ АКТИВНОСТИ ОБУЧАЮЩИХСЯ НАЧАЛЬНЫХ КЛАССОВ

УЧИМСЯ, РАСТЁМ, МЕЧТАЕМ ВМЕСТЕ!



## Цель программы «Орлята России»:

- Содействие созданию условий для развития у обучающихся социально-ценностных знаний, отношений и опыта позитивного преобразования социального мира на основе традиционных российских духовно-нравственных ценностей, воспитания культуры общения, воспитания любви к своему Отечеству, его истории, культуре, природе, развития самостоятельности и ответственности.
- **Программа «Орлята России»** обеспечивает содержание воспитательной деятельности с младшими школьниками по семи направлениям с учётом возраста участников и особенностей регионов РФ.
- **Результатом** освоения Программы является сформированность у ребёнка младшего школьного возраста социально-ценностных знаний, отношений и опыта позитивного преобразования социального мира на основе российских базовых национальных ценностей.



## МОДУЛИ ПРОГРАММЫ

- ✓ Программа «Орлята-дошколята»
- ✓ УМК учебного года 1,2,3,4, классов (в том числе для детей с ОВЗ)
- ✓ Программа летнего отдыха «Содружество Орлят России» (муниципальный, региональный, федеральный уровни)
- ✓ Дополнительная общеобразовательная общеразвивающая программа «Орлята России»
- ✓ Курсы повышения квалификации для учителей начальных классов



## УЧАСТНИКИ ПРОГРАММЫ

- ✓ Дошкольники 6-7 лет
- ✓ Младшие школьники
- ✓ Старшеклассники-наставники
- ✓ Педагоги
- ✓ Родители обучающихся
- ✓ Вожатые детских лагерей

## ЦЕННОСТНЫЕ ОСНОВАНИЯ ПРОГРАММЫ:

РОДИНА

СЕМЬЯ

КОМАНДА

ПОЗНАНИЕ

ПРИРОДА

СПОРТ И ЗДОРОВЬЕ



### **Орлёнок – Лидер**

Воспитание инициативности, ответственности, коммуникабельности, умения вдохновлять людей, организовывать слаженную работу команды, воспитание чувства коллективизма, товарищества и дружбы



### **Орлёнок – Доброволец**

Воспитание милосердия, доброты, стремления прийти на помощь ближнему, привычки, потребности в деятельности, приносящей созидательные плоды



### **Орлёнок – Мастер**

Воспитание трудолюбия, уважения к людям различных профессий, мастерам своего дела, воспитание ценностного отношения к прекрасному, формирование основ эстетической культуры - эстетическое воспитание, приобщение к духовным ценностям



### **Орлёнок – Спортсмен**

Воспитание культуры здорового и безопасного образа жизни, воспитание силы воли, терпения, целеустремлённости, упорства и настойчивости, умения работать в команде



### **Орлёнок – Хранитель исторической памяти**

Воспитание гражданственности, патриотизма, воспитание нравственных чувств, убеждений, этического сознания



### **Орлёнок – Эрудит**

Воспитание интереса к научно-познавательной и исследовательской деятельности, к изобретательству



### **Орлёнок – Эколог**

Воспитание экологической культуры, формирование эко-привычек, экологичного образа жизни.

Орлёнок –  
Хранитель  
исторической  
памяти

Орлёнок –  
Эрудит

Орлёнок –  
Мастер

Орлёнок –  
Лидер

Орлёнок –  
Доброволец

Орлёнок –  
Эколог

Орлёнок –  
Спортсмен

ЛОГОТИП

*используются для представления треков в официальных документах, презентациях, значках*



СИМВОЛ

*используются педагогом для реализации содержания треков*

АЛЬБОМ  
ХРАНИТЕЛЯ

КОНВЕРТ-КОПИЛКА  
ЭРУДИТА

ШКАТУЛКА  
МАСТЕРА

КОНСТРУКТОР  
"ЛИДЕР"

КРУГ  
ДОБРА

РЮКЗАЧОК  
ЭКОЛОГА

ПЕРСОНАЖ  
ЗОЖИК  
ЧЕК-ЛИСТ



Письмо Министерства  
просвещения  
ТВ-1290/03 от 05.07.2022  
«О направлении  
методических  
рекомендаций»  
по организации  
внеурочной деятельности  
в рамках реализации  
обновлённых ФГОС

## Реализация Программы в учебном году

- **41 час** внеурочной деятельности в течение учебного года для **1 класса**
- **68 часов** внеурочной деятельности в течение учебного года для **2, 3, 4 классов**



Цикл дополнительных занятий  
«Орлята – в движении к мечте!»  
для **4 классов**

## 1 класс

### 1 занятие

Погружение в тематику трека.  
Работа с понятиями, качествами

### 2 занятие

Занятия/мастер-классы, участие в которых  
поможет детям выработать идею для  
коллективного творческого дела

### 3-4 занятия

Знакомство с интересными местами,  
организациями, встречи с талантливыми  
людьми Малой Родины

### 5 занятие

Подведение итогов, опорные схемы, анализ.  
Диагностика

## 2 класс

### 1 занятие

Введение в тематику трека, погружение  
Работа с понятиями, определениями

### 2 занятие

Закрепление понятий трека. Дела и события,  
которые проводит учитель

### 3-6 занятия

Дела и события с элементами коллективного  
творческого дела

### 7-9 занятия

Встречи с интересными людьми по тематике  
трека. Подведение итогов, опорные схемы,  
анализ. Диагностика

## 3 класс

### 1 занятие

Погружение в тематику трека.  
Работа с понятиями, качествами

### 2-4 занятия

Занятия/мастер-классы, участие в которых  
поможет детям выработать идею для  
коллективного творческого дела

### 5 занятие

Подготовка коллективного творческого дела

### 6 занятие

Реализация коллективного творческого дела  
(для себя, параллельного класса, родителей,  
младших классов)

## 4 класс

### 1 занятие

Акцентирование внимания на ключевых  
аспектах трека. Участие детей в КТД от педагога

1 и 2 этапы КТД – выработка общей идеи для  
дела и его планирование, распределение  
поручений. Мотивация на создание и  
реализ ас ее и





## Календарный план занятий 1 класса

	Примерная дата проведения установочного вебинара	Сроки реализации	Период заполнения анкеты обратной связи
Вебинар «Старт программы «Орлята России» в 2024-2025 учебном году»	29 августа 2024		
Игровая программа	5 сентября 2024	9 сентября - 11 октября 2024	Заполнение анкеты обратной связи не предусмотрено
Вводный Орлятский урок		21 - 25 октября 2024	
Церемония посвящения в Орлята России		5 - 8 ноября 2024	
«Орлёнок-Эрудит»	23 октября 2024	11 ноября - 29 ноября 2024	30 ноября - 4 декабря 2024
«Орлёнок-Мастер»	27 ноября 2024	2 - 20 декабря 2024	21 - 25 декабря 2024
«Орлёнок-Доброволец»	19 декабря 2024	13 - 31 января 2025	1 - 5 февраля 2025
«Орлёнок-Спортсмен»	29 января 2025	3 - 28 февраля 2025 <i>*Дополнительные каникулы – с 17 по 24 февраля</i>	1 - 5 марта 2025
«Орлёнок-Хранитель исторической памяти»	26 февраля 2025	3 - 21 марта 2025	22-26 марта 2025
«Орлёнок-Эколог»	19 марта 2025	1 - 18 апреля 2025	19 - 23 апреля 2025
«Орлёнок-Лидер»	16 апреля 2025	21 апреля - 16 мая 2025	17 - 21 мая 2025
Игры для подведения итогов годового участия в Программе	7 мая 2025	19 - 23 мая 2025	Заполнение анкеты обратной связи не предусмотрено

## Календарный план занятий 1 класса (по четвертям)

I четверть

4 игровых занятия

Вводный Орлятский  
урок 1 класса

\*Каникулы

II четверть

Церемония  
посвящения в  
Орлята России

«Орлёнок-Эрудит»

«Орлёнок-Мастер»

\*Каникулы

III четверть

«Орлёнок-  
Доброволец»

«Орлёнок-  
Спортсмен»

«Орлёнок-Хранитель  
исторической  
памяти»

\*Каникулы

IV четверть

«Орлёнок-Эколог»

«Орлёнок-Лидер»

Игровое занятие для  
подведения итогов  
годового участия

\*Каникулы



## Календарный план занятий 2, 3, 4 классов

	Примерная дата проведения установочного вебинара	Сроки реализации	Период заполнения анкеты обратной связи
Вебинар «Старт программы «Орлята России» в 2024-2025 учебном году»	29 августа 2024		
Вводный Орлятский урок	5 сентября 2024	16 - 20 сентября 2024	Заполнение анкеты обратной связи не предусмотрено
Церемония посвящения в Орлята России			
«Орлёнок-Лидер»	18 сентября 2024	23 сентября - 18 октября 2024	19 - 23 октября 2024
«Орлёнок-Эрудит»	11 октября 2024	21 октября - 22 ноября 2024 <i>*Осенние каникулы – с 28 октября по 4 ноября</i>	23 - 27 ноября 2024
«Орлёнок-Мастер»	15 ноября 2024	25 ноября - 20 декабря 2024	21 - 25 декабря 2024
Игры для подведения промежуточных итогов участия в Программе	17 декабря 2024	23 - 27 декабря 2024	Заполнение анкеты обратной связи не предусмотрено
«Орлёнок-Доброволец»	19 декабря 2024	13 января - 7 февраля 2025	8 - 12 февраля 2025
«Орлёнок-Спортсмен»	5 февраля 2025	10 февраля - 7 марта 2025	8 - 12 марта 2025
«Орлёнок-Эколог»	5 марта 2025	10 марта - 11 апреля 2025 <i>*Весенние каникулы – с 24 по 31 марта</i>	12 - 16 апреля 2025
«Орлёнок-Хранитель исторической памяти»	9 апреля 2025	14 апреля - 16 мая 2025	17 - 21 мая 2025
Игры для подведения итогов годового участия в Программе	7 мая 2025	19 - 23 мая 2025	Заполнение анкеты обратной связи не предусмотрено

## Календарный план занятий 2, 3, 4 классов (по четвертям)

I четверть	II четверть	III четверть	IV четверть
Вводный Орлятский урок	«Орлёнок-Эрудит» (продолжение)	«Орлёнок-Доброволец»	«Орлёнок-Эколог» (продолжение)
Церемония посвящения в Орлята России	«Орлёнок-Мастер»	«Орлёнок-Спортсмен»	«Орлёнок-Хранитель исторической памяти»
«Орлёнок-Лидер»	Игровое занятие для подведения промежуточных итогов участия в Программе	«Орлёнок-Эколог»	Игровое занятие для подведения итогов годового участия
«Орлёнок-Эрудит»			
*Каникулы	*Каникулы	*Каникулы	*Каникулы

# Календарь событий

## Сентябрь 2024

1 СЕНТЯБРЯ - ДЕНЬ ЗНАНИЙ;

5 СЕНТЯБРЯ - МЕЖДУНАРОДНЫЙ ДЕНЬ БЛАГОТВОРИТЕЛЬНОСТИ;

8 СЕНТЯБРЯ - ДЕНЬ ВОИНСКОЙ СЛАВЫ РОССИИ:

БОРОДИНСКОЕ СРАЖЕНИЕ ПОД КОМАНДОВАНИЕМ

М.И. КУТУЗОВА С ФРАНЦУЗСКОЙ АРМИЕЙ;

ДЕНЬ БАЙКАЛА;

21 СЕНТЯБРЯ - ДЕНЬ ПОБЕДЫ РУССКИХ ПОЛКОВ ВО ГЛАВЕ С ДМИТРИЕМ ДОНСКИМ  
НАД МОНГОЛО-ТАТАРСКИМИ ВОЙСКАМИ В КУЛИКОВСКОЙ БИТВЕ;

27 СЕНТЯБРЯ - ДЕНЬ РАБОТНИКА ДОШКОЛЬНОГО ОБРАЗОВАНИЯ;  
ВСЕМИРНЫЙ ДЕНЬ ТУРИЗМА;

29 СЕНТЯБРЯ - 120 ЛЕТ СО ДНЯ РОЖДЕНИЯ РУССКОГО ПИСАТЕЛЯ Н.А. ОСТРОВСКОГО;

30 СЕНТЯБРЯ - ДЕНЬ ВОССОЕДИНЕНИЯ ДОНЕЦКОЙ НАРОДНОЙ РЕСПУБЛИКИ, ЛУГАНСКОЙ НАРОДНОЙ РЕСПУБЛИКИ,  
ЗАПОРОЖСКОЙ ОБЛАСТИ И ХЕРСОНСКОЙ ОБЛАСТИ С РОССИЙСКОЙ ФЕДЕРАЦИЕЙ.

### 5 СЕНТЯБРЯ

Установочный вебинар  
к игровой программе 1 класса,  
Вводным Орлятским урокам,  
Церемонии посвящения

*1-4 классы*

### 9-13 СЕНТЯБРЯ

1-ое игровое занятие  
«Играй, узнавай,  
найди друзей в классе»

*1 класс*

### 16-20 СЕНТЯБРЯ

2-ое игровое занятие  
«Будем мы друзьями  
в классе»

*1 класс*

### 16-20 СЕНТЯБРЯ

Вводный Орлятский урок;  
Церемония посвящения  
в «Орлята России»

*2-4 классы*

### 18 СЕНТЯБРЯ

Установочный вебинар  
к треку «Орлёнок-Лидер»

*2-4 классы*

### 23 СЕНТЯБРЯ

Начало трека  
«Орлёнок-Лидер»

*2-4 классы*

### 23 -27 СЕНТЯБРЯ

3-ое игровое занятие  
«Волшебные слова дружбы»

*1 класс*

**Орлята  
РОССИИ**



# Цикл занятий по календарному плану воспитательной работы

Личный профиль

Классы

Учебный год

**Цикл занятий по календарному плану воспитательной работы**

Заявки наставников


Обучение

Электронная библиотека

Программа «Орлята России» содержит Цикл занятий и методических материалов, посвященных событиям, праздничным и памятным датам, обозначенным в Примерном календарном плане воспитательной работы.

Занятия направлены на формирование патриотического сознания, верности Отечеству, гордости за свою страну и основываются на «Стратегии развития воспитания в Российской Федерации на период до 2025 года» и методических рекомендациях «Основы патриотического воспитания граждан Российской Федерации».


Цикл занятий включает в себя следующие направления:



Слава  
Отечества в  
их именах



Праздничный  
хоровод  
России



Дорогами  
Великой  
Победы



## Основные задачи учителя начальных классов:

1. Совместное с родителями принятие решения об участии в Программе
2. Ведение занятий согласно материалам учебно-методического комплекта соответствующего класса
3. Участие в организации пришкольных смен «Содружество Орлят России»
4. Взаимодействие с советником директора по воспитанию и взаимодействию с детскими общественными объединениями в целях организации событий
5. Привлечение старшеклассников к деятельности наставника в программе «Орлята России», осуществление поддержки и обеспечение взаимодействия с детьми младшего школьного возраста



**Родители** – активные участники Программы

**Основные задачи родителя:**

1. Совместное с учителем принятие решения об участии в Программе
2. Поддержка и настрой своего ребёнка на активное участие совместно с классом в Программе
3. Участие в определённых делах треков Программы (выходы на природу, соревнования, родительские собрания, экскурсии и другое)
4. Взаимодействие с учителем в вопросах воспитания своего ребёнка







Контактные данные  
региональных кураторов  
программы  
«Орлята России»

## Роль советника в программе «Орлята России»

### Основная задача в рамках реализации Программы:

- информирование педагогов;
- консультативная помощь по возникающим вопросам;
- привлечение новых участников;
- вовлечение в реализацию Программы родителей и старшеклассников в роли наставников;
- содействие в реализации **пришкольной смены «Содружество Орлят России»**;
- содействие в организации **итоговых событий** по трекам Программы на уровне школы;
- содействие в организации **Церемонии посвящения** и иных событий Программы «Орлята России».

Общая координация Программы  
на уровне образовательной организации

Советник может быть участником Программы, если он является учителем начальных классов.



## Итоговые события по трекам Программы

Итоговое событие – это финальное знаковое событие по итогам прохождения трека, которое реализуется на уровне образовательной организации или региона в соответствии с общей концепцией, утверждённой разработчиками программы «Орлята России»



привлечение участников программы к участию в общественно значимых делах;



организация дел, направленных на позитивные изменения окружающего мира;



возможность приобретения обучающимися опыта социально-преобразующей деятельности.

*Реализуются в период сдачи отчетов по каждому треку*

- 1 Помощь учителю начальных классов в организации занятий для детей младшего школьного возраста
- 2 Проведение различных мероприятий в рамках Программы
- 3 Профориентационное общение со старшими коллегами и в других референтных группах



## Возможности:



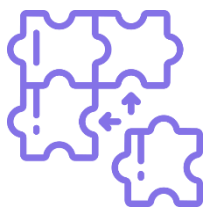
стать участником  
профессионального  
сообщества



получить новые  
знания и умения



развить лидерские  
и коммуникативные  
качества



получить навыки  
организации  
детского коллектива



внести свой личный  
вклад в развитие  
нашей страны



Наставники –  
активные участники  
Программы



**1** серия вебинаров



**2** рабочая тетрадь  
старшеклассника-  
наставника



**3** образовательная  
платформа  
«Сферум»






# Официальный сайт программы «Орлята России»



главная страница сайта



[orlyatarussia.ru](http://orlyatarussia.ru)

**ШАГ 1**

Нажмите на кнопку **«Войти»**



**ШАГ 2**

Нажмите на кнопку **«Регистрация»**



**ШАГ 3**

Выберите свою роль в Программе,  
заполните все предложенные поля

Регистрируюсь как учитель

Регистрируюсь как учитель

Регистрируюсь как старшеклассник-наставник



### Личные данные

Фамилия \*  
Введите фамилию

Имя \*  
Введите имя

Отчество  
Введите отчество

Пол \* Мужской  Женский


Дата рождения \*  
📅 Введите дату рождения

### Способы связи и пароль


Телефон \*  
Введите номер телефона

Email \*  
Введите Email

Пожалуйста, введите корректный адрес электронной почты.

Пароль \*  
Введите пароль 

Пароль должен состоять минимум из 8 букв латинского алфавита и цифр.

Подтверждение пароля \*  
Введите подтверждение пароля 



Прикрепить фото  
Перетащите или выберите файл

### Место работы

Субъект РФ места работы учителя \*  
Выберите субъект

Муниципальное образование \*  
Выберите муниципальное образование

Наименование образоват. орган-ии места работы учителя \*  
Выберите наименование вашей учебной организации

Адрес образоват. организации места работы учителя \*  
Адрес организации

### Стаж и должность

Должность \*  
Выберите должность

Дата вступления в должность \*  
📅 Введите дату

Дата начала трудовой деятельности \*  
📅 Введите дату

Образование \*  
Выберите образование

Ученая степень \*  
Выберите ученую степень

Ученое звание \*  
Выберите ученое звание

Квалификация \*  
Выберите квалификацию

Педагогический стаж, лет \*  
Введите стаж



## ВАЖНО

Требования к безопасному паролю:  
минимум 8 букв латинского алфавита и 1 цифра

В поле «Наименование образовательной организации места работы учителя» необходимо вносить полное официальное название учреждения - <https://www.rusprofile.ru/> (сайт для поиска официального наименования)

Адрес образовательной организации проставляется в поле для заполнения автоматически





### Личные данные

Фамилия \*  
Введите фамилию

Имя \*  
Введите имя

Отчество  
Введите отчество

Пол \* Мужской  Женский

Дата рождения \*  
Введите дату рождения

### Способы связи и пароль

Телефон \*  
Введите номер телефона

Email \*  
Введите Email

Пожалуйста, введите корректный адрес электронной почты.

Пароль \*  
Введите пароль

Пароль должен состоять минимум из 8 букв латинского алфавита и цифр.

Подтверждение пароля \*  
Введите подтверждение пароля

### Место обучения наставника

Субъект РФ места обучения \*  
Выберите субъект

Муниципальное образование \*  
Выберите муниципальное образование

Наименование образовательной организации \*  
Выберите наименование вашей учебной организации

Адрес образовательной организации \*  
Адрес организации

### Класс

Класс, в котором я учусь \*  
Выберите класс



Прикрепить фото  
Перетащите или выберите файл



## ВАЖНО

Требования к безопасному паролю:  
минимум 8 букв латинского алфавита и 1 цифра

В поле «Наименование образовательной организации места работы учителя» необходимо вносить полное официальное название учреждения - <https://www.rusprofile.ru/> (сайт для поиска официального наименования)

Адрес образовательной организации проставляется в поле для заполнения автоматически

**ШАГ 4**

После заполнения всех полей проверьте правильность написания своей электронной почты и нажмите на кнопку **«Зарегистрироваться»**



**ШАГ 5**

На Вашу электронную почту, которую вы указывали при регистрации, будет направлено письмо с ссылкой для активации личного профиля

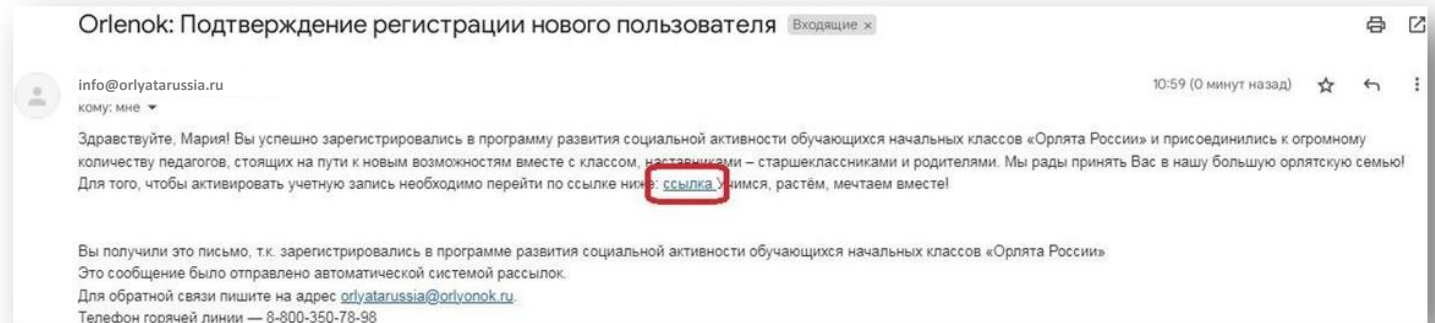


**ВАЖНО**

Если Вы не нашли письмо-подтверждение на почте, проверьте папки **«Спам»** и **«Рассылки»**

**ШАГ 6**

Откройте письмо и нажмите один раз левой кнопкой мышки на слово **«Ссылка»**

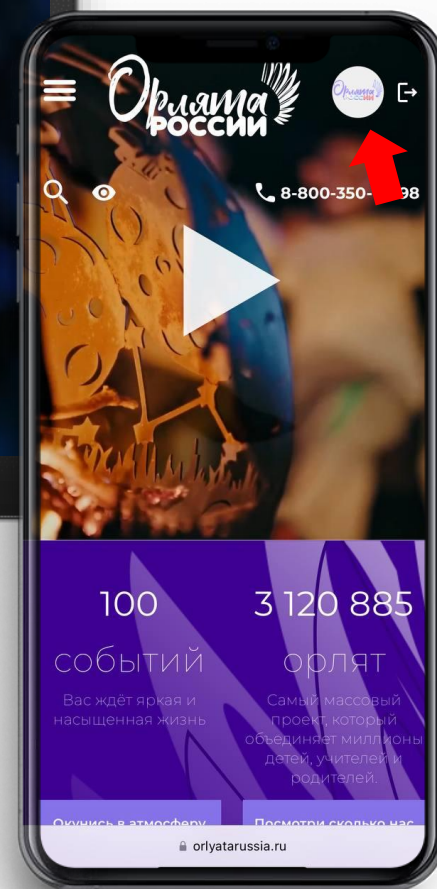


**ШАГ 7**

В появившихся полях введите логин (адрес электронной почты) и пароль, которые Вы указывали при регистрации



## Вход в личный кабинет



Инструкция по работе в личном кабинете учителя

### Личный профиль

Классы

Учебный год

Цикл занятий по календарному плану воспитательной работы

Заявки наставников

Обучение

Электронная библиотека

### Личные данные

Фамилия \*

Имя \*

Отчество

Мужской  Женский

Дата рождения \*


### ШАГ 1

Нажмите на кнопку **«Редактировать»**

Квалификация \*  
Молодой специалист ▾

Педагогический стаж, лет \*  
2

Редактировать



### ШАГ 2


После редактирования личных данных, нажмите на кнопку **«Сохранить»**

Квалификация \*  
Молодой специалист ▾

Педагогический стаж, лет \*  
2

Сохранить

Отменить





### ШАГ 1

Во вкладке **«Активные»** классы нажмите на кнопку **«Создать»**



### ШАГ 2

Заполните карточку класса, нажмите на кнопку **«Добавить»**

Класс*	Литера*
Выберите класс ▼	Введите обозначение
Кол-во учеников*	
Введите количество	
С ОВЗ (из общ. кол-ва)*	
Введите количество	
Учебный год*	
Выберите учебный год ▼	
Фото класса*	
Выберите фото 	
Отменить	Добавить 

## ШАГ 1

Выберите нужную карточку класса



## ШАГ 2

Нажмите на три точки и выберите действие **«Редактировать»**



## ШАГ 3

Нажмите на кнопку **«Сохранить»**



## ШАГ 1

Выберите нужную карточку класса



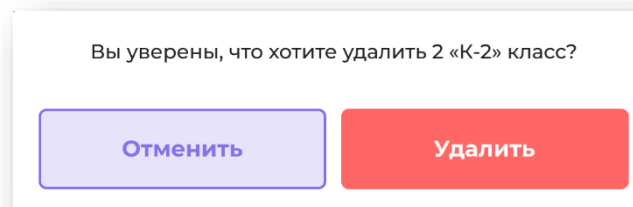
## ШАГ 2

Нажмите на три точки и выберите действие «Удалить»



## ШАГ 3

Подтвердите ваши действия



## Перевод класса в следующий учебный год

### ШАГ 1

Выберите нужную карточку класса



### ШАГ 2

Нажмите на три точки и выберите действие **«Перевести в след.класс»**



### ШАГ 3

Подтвердите ваши действия

**ШАГ 1**

Перейдите во вкладку **«Учебный год»**



**ШАГ 2**

Выберите класс во вкладке **«Активные»**



**ШАГ 3**

Выберите учебный год

# Прохождение треков Программы

Август 2024 г.

пн	вт	ср	чт	пт	сб	вс
29	30	31	1	2	3	4
5	6	7	8	9	10	11
12 ● Ме:	13	14	15	16	17	18
19	20	21	22 ● Де:	23	24	25
26	27 ● Де:	28	29 ● Ве:	30	31	1 ● Де:
2	3	4	5 ● Ме:	6 ● Уст	7	8 ● Де:

Сентябрь 2024 г.

пн	вт	ср	чт	пт	сб	вс
26	27 ● Де:	28	29 ● Ве:	30	31	1 ● Де:
2	3	4	5 ● Ме:	6 ● Уст	7	8 ● Де:
9	10	11	12	13	14	15
16	17	18	19	20	21	22 ● Де:
Вводная часть ● Уст						
23	24	25	26	27	28	29
Трек «Орлёнок-Лидер» ● Де:						
30	1	2	3	4	5	6
Трек «Орлёнок-Лидер» ● Ме ● 110 ● 200 ● Все ● Де ● 150 ● Ме ● Де						

Октябрь 2024 г.

пн	вт	ср	чт	пт	сб	вс
30	1	2	3	4	5	6
Трек «Орлёнок-Лидер» ● Ме: ● 110 ● 200 ● Все ● Де ● 150 ● Ме: ● Де						
7	8	9	10	11	12	13
Трек «Орлёнок-Лидер» ● Ме: ● Все ● 95						
14	15	16	17	18	19	20
Трек «Орлёнок-Лидер» ● 210 ● Все ● 90 ● Де ● Де ● Уст ● Заг						
21	22	23	24	25	26	27
Трек «Орлёнок-Эрудит»						
28	29	30	31	1	2	3
Трек «Орлёнок-Эрудит»						
4	5	6	7	8	9	10
Трек «Орлёнок-Эрудит»						



## ВАЖНО

В календаре событий содержатся сроки реализации треков, даты отчётных периодов, установочных вебинаров

## Прохождение треков Программы



### Вводная часть

16.09.2024 - 20.09.2024



### Трек «Орлёнок-Эрудит»

21.10.2024 - 22.11.2024



### Промежуточные игры

23.12.2024 - 27.12.2024



### Трек «Орлёнок-Спортсмен»

10.02.2025 - 07.03.2025



### Трек «Орлёнок-Хранитель исторической памяти»

14.04.2025 - 16.05.2025



### Трек «Орлёнок-Лидер»

23.09.2024 - 18.10.2024



### Трек «Орлёнок-Мастер»

25.11.2024 - 20.12.2024



### Трек «Орлёнок-Доброволец»

13.01.2025 - 07.02.2025



### Трек «Орлёнок-Эколог»

10.03.2025 - 11.04.2025



### Итоговая часть

19.05.2025 - 23.05.2025

### Старшеклассник-наставник

ШАГ 1

Зайдите во вкладку **«Заявки на наставничество»**



ШАГ 2

Нажмите на кнопку **«Подать заявку»**



ШАГ 3

Из предложенного списка выберите педагога и класс, к которому вы хотите прикрепиться

Подать заявку на наставничество

- Слепнёва О. И. – 2 "В"
- Зверцов О. Б. – 2 "Б"
- Зверцов О. Б. – 1 "А"
- Зверцов О. Б. – 4 "З"
- Фотина С. Р. – 2 "А"
- Безматерных В. Т. – 2 "Б"
- Соснина М. В. – 1 ""
- Соснина М. В. – 2 ""
- Соснина М. В. – 3 ""
- Соснина М. В. – 4 ""
- Лобанова Т. А. – 3 "А"
- Десяткова Н. Н. – 1 "В"
- Панькова С. И. – 4 "Г"

## Заявки на наставничество

### Учитель начальных классов

ШАГ 1

Зайдите во вкладку **«Заявки на наставничество»**

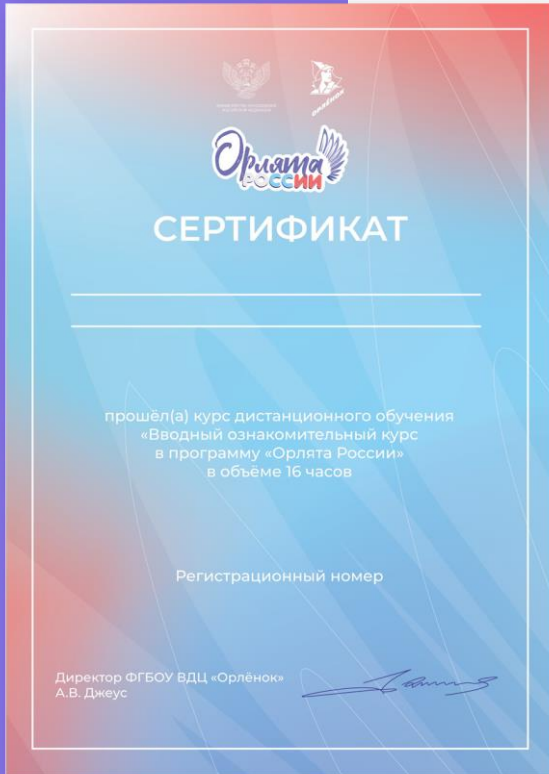


ШАГ 2

Нажмите на кнопку **«Подтвердить»** или **«Отклонить»** заявку старшеклассника – наставника

Васильева В. П.

Хочет курировать 2 "А"



### ➤ Вводный дистанционный курс (16 часов)

Знакомство с содержанием и методикой программы социального развития обучающихся начальных классов «Орлята России»

Курс состоит из **2 модулей**, в каждом из **них 7 видеолекций** и **1 контрольное тестирование**

По окончании обучения слушатели получают электронный сертификат

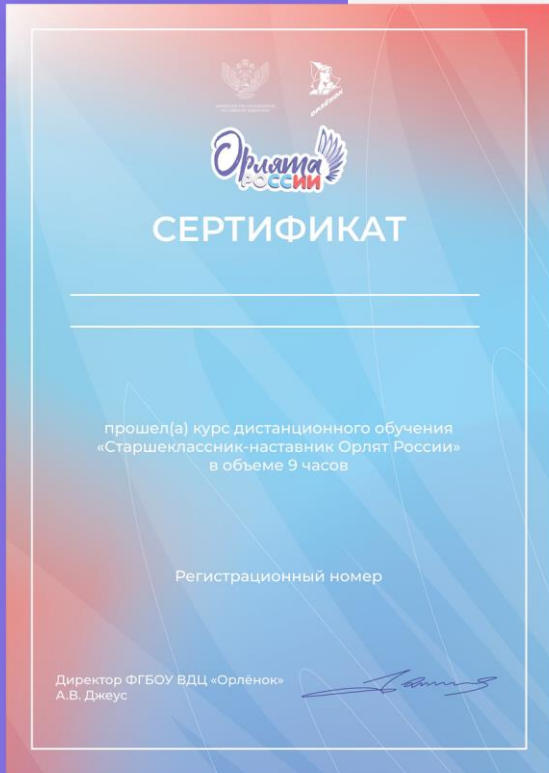
### **Вводный дистанционный курс для наставников**

Курс знакомит с историей наставничества в России, с образом и смыслами деятельности наставника, знакомит с какими личностными качествами и компетенциями должен обладать наставник, насколько важен в деятельности наставника эмоциональный интеллект

#### **Результат прохождения курса:**

первоначальное представление о программе «Орлята России» и о роли старшеклассника-наставника в Программе





### ➤ **Старшекласник-наставник в проекте «Орлята России» (9 часов)**

Курс знакомит с базовыми знаниями для успешной деятельности в роли наставника, как проводить с младшими школьниками «коллективное творческое дело» (КТД), с методикой чередования творческих поручений (ЧТП) как системы самоуправления в детском коллективе

По окончании обучения слушатели получают электронный сертификат



Орлята России.  
Учителя



Орлята России.  
Родители



Орлята России.  
Наставники



**УЧИМСЯ, РАСТЁМ, МЕЧТАЕМ ВМЕСТЕ!**

[orlyatarussia.ru](http://orlyatarussia.ru)

Отдел обеспечения реализации программы «Орлята России» ВДЦ «Орлёнок»

8 (86167) 91-386, 8 (86167) 91-387 [or@orlyonok.ru](mailto:or@orlyonok.ru)

Телефон горячей линии сайта: 8 (800) 350-78-98

Почта технической поддержки сайта: [orlyatarussia@orlyonok.ru](mailto:orlyatarussia@orlyonok.ru)

Отдел реализации проектов

в сфере социальной активности обучающихся начальных классов «Орлята России»

ФГБУ «Росдетцентр»

8 (495) 122-21-26 доб. 32220 [orlyatarf@rosdetcentr.ru](mailto:orlyatarf@rosdetcentr.ru)



Сайт



ВКонтакте



Telegram